

ТЕХНОЛОГІЯ УПРАВЛІННЯ ВЕНТИЛЯТОРОМ

У нашому асортименті запропоновані витяжки, що управляють як АС-/ЕС-, АС-, так і ЕС-двигунами. Моделі цих серій управляють вентиляторами із відповідними типами двигунів.



DUAL-серія

Витяжки з нової серії DUAL (з технологією АС-/ЕС) є універсальними.

Ці моделі можуть бути підключені до зовнішніх вентиляторів як постійного (ЕС), так і змінного струму (АС).

АС-СЕРІЯ

До типу АС відносяться вентилятори та вентиляційні системи із звичайними двигунами змінного струму.

АС-двигуни (АС = Alternating Current) підключають безпосередньо до сполучної коробки витяжки та змінною напругою регулюють потужність двигуна.

ЕС-СЕРІЯ

До типу ЕС відносяться вентилятори з енергозберігаючими двигунами постійного струму.

Витяжка керує встановленим на покрівлі вентилятором з ЕС-двигуном (ЕС = Electronically Commutated), що працює на постійному струмі напругою 0-10 VDC.

Витяжки з технологією управління двигунами: АС/ЕС, АС і ЕС поставляються з встановленими заводськими налаштуваннями, ніякого спеціального регулювання не потрібно. При необхідності кваліфікований фахівець може відрегулювати діапазони потужності та витрату повітря витяжки відповідно до розрахункових значень на об'єкті. Інструкції з налаштування та регулювання надаються за запитом.



Серія кухонних витяжок DUAL для вентиляторів постійного або змінного струму (AC-/EC)

Нова серія кухонних витяжок DUAL від SAVO є універсальною. Вона розроблена для керування вентиляторами із двигуном постійного або змінного струму (AC-/EC). Витяжки також мають ряд простих у використанні функцій, як, наприклад, зимовий старт та налаштування швидкості обертання двигуна.

Особливістю серії кухонних витяжок DUAL-MODULAR є те, що ці моделі можуть бути налаштовані універсальним чином відповідно до потреб та цілей користувача. Користувач може змінити налаштування за допомогою перемикачів DIP або за допомогою програми Savo Configuration (SW). У серії MODULAR реалізовано нові технічні рішення. Наприклад, при розпалюванні каміна витяжна вентиляція відключається на 15 хвилин, а функція турбо одним натисканням активує інтенсивний режим витяжки на повній потужності на 5 хвилин.

ВЕНТИЛЬ З ЕЛЕКТРОПРИВОДОМ РОЗШИРЮЄ СФЕРУ ЗАСТОСУВАННЯ СЕРІЇ ВИТЯЖОК DUAL MODULAR

Вентиль з електроприводом mV-125 для регулювання та керування системою вентиляції купується окремо як додаткова опція.

З його допомогою витяжка із серії MODULAR може використовуватися як частина зональної системи механічної вентиляції з AC-/EC (змінного та постійного струму) керуванням.






Вентиль швидко і легко встановлюється без спеціальних інструментів, крім того його можна встановити пізніше (після встановлення витяжки).

У таблиці нижче показані варіанти застосування витяжок DUAL та DUAL Modular. Докладнішу інформацію про технічні характеристики витяжок наведено в описі продукту.

	AC- і EC- ВЕНТИЛЯТОР 	AC- і EC- ВЕНТИЛЯТОР/ ЗОНАЛЬНА ВЕНТИЛЯЦІЯ 	AC- і EC- ВЕНТ. УСТАНОВКА/ ЗОНАЛЬНА ВЕНТИЛЯЦІЯ 
DUAL-кухонна витяжка	✓		
DUAL MODULAR - кухонна витяжка	✓		
DUAL MODULAR -витяжка + MV-125 вентиль	✓	✓	✓

від 23.04.2024 року

www.vilpe.ukr

Фото	Назва	Колір	Код виробу	Ціна грн/шт.
Вбудовані кухонні витяжки SAVO				
	<p>RH-26 RST 600 мм (для вентилятора Е-типу) Керує зовнішнім вентилятором з АС-двигуном (макс 260W) Оснащений скляним козирком Перемикання швидкостей - висуненням козирка Номінальна потужність освітлення 5 W, 2 x LED (3000 K) Металевий фільтр, що миється Діаметр вихідного отвору 125 мм 600 x 280 (+20 мм панель) x 170 мм (ширина x товщина x висота)</p>	сталева 600 мм	90617	9 605,26
	<p>GH-56 RST 540 та 720 мм (для вентилятора Е-типу) Керує зовнішнім вентилятором з АС-двигуном (макс 260W) Сенсорна панель управління з показником швидкості Номінальна потужність освітлення 5 W, 2 x LED (3000 K) Металевий фільтр, що миється Периметричний відведення повітря Індикатори забруднення металевого фільтра Діаметр вихідного отвору 150/125 мм 538/718 x 284 x 110 мм (ширина x товщина x висота)</p>	сталева 540 мм сталева 720 мм	90638 90639	19 159,00 20 326,25
	<p>dGH-57 RST 520 мм (для вентилятора Е та ЕСо-типу) Керує даховим вентилятором з АС-/ЕС-двигуном Кнопкова панель керування Номінальна потужність освітлення 2 W, 2 x LED (4000 K) Таймер Металеві миючі фільтри Індикатори забруднення металевого фільтра Діаметр вихідного отвору 150/125 мм 520 x 300 x 330 мм (ширина x товщина x висота)</p>	сталева 520 мм	97365	17 055,13
	<p>dGH-m62 RST 600 мм (для вентилятора Е та ЕСо-типу) Сумісна із Savo mV-125 вентиляем з електроприводом Керує даховим вентилятором з АС (макс. 400 W) або ЕС (0-10V) типу Кнопкова панель керування Номінальна потужність освітлення 2,6 W, 2 x LED (4000 K) Металеві миючі фільтри Діаметр вихідного отвору 125 мм 595 x 310+20 x 338 мм (ширина x товщина x висота) Зворотна заслінка 125 мм купується окремо</p>	сталева 600 мм	99720	21 187,60
	<p>dGH-m37 RST 520 мм (для вентилятора Е та ЕСо-типу) Сумісна із Savo mV-125 вентиляем з електроприводом Кнопкова панель керування Керує даховим вентилятором з АС (макс. 400 W) або ЕС (0-10V) типу Номінальна потужність освітлення 2 W, 2 x LED (3000 K) Таймер Індикатор забруднення металевого фільтра Діаметр вихідного отвору 125 мм 520 x 300 x 361 мм (ширина x товщина x висота) Зворотна заслінка 125 мм купується окремо</p>	сталева 520 мм внутрішня панель (над плитою) - біла внутрішня панель (над плитою) - чорна	99700 91036 91037	21 713,67 3 193,03 3 193,03



**dPH-m27 біла 500 та 600 мм
(для вентилятора E та ECo-типу)**

Сумісна із Savo mV-125 вентиляем з електроприводом
Керує даховим вентилятором АС (макс. 400 W) або ЕС (0-10V) типу
Номинальна потужність освітлення 2 W, 2 x LED (3000 K)
Таймер

Індикатор забруднення металевого фільтра
Діаметр вихідного отвору 125 мм
498/598 x 281-361 (+26,5 мм лицьова панель) x 342 мм
(ширина x товщина x висота)

Зворотна заслінка 125 мм купується окремо

біла 500 мм	99600	21 713,67
біла 600 мм	99603	22 164,47
сталева панель 500 мм	91050	1 127,00
сталева панель 600 мм	91051	1 127,00
чорна панель 500 мм	91052	1 127,00
чорна панель 600 мм	91053	1 127,00

Настінні кухонні витяжки SAVO



CH-52 біла 600 мм (для вентилятора E-типу)

Керує даховим вентилятором із АС-двигуном (макс 260 W)
Електронна панель керування із вказівником швидкості
Таймер Зимовий старт
Номинальна потужність освітлення 5 W, 2 x LED (3000 K)
Фільтри, що миються, з нержавіючої сталі
Індикатори забруднення металевого фільтра
Діаметр вихідного отвору 150/125 мм
600 x 500 x 845-1200 мм (ширина x товщина x висота)

білий 600 мм	92311	19 459,67
--------------	-------	------------------



CH-52 RST 600/900 мм (для вентилятора E-типу)

Керує даховим вентилятором із АС-двигуном (макс 260 W)
Електронна панель керування із вказівником швидкості
Таймер Зимовий старт
Номинальна потужність освітлення 5 W, 2 x LED (3000 K)
Фільтри, що миються, з нержавіючої сталі
Індикатори забруднення металевого фільтра
Діаметр вихідного отвору 150/125 мм
600/900 x 500 x 845-1200 мм (ширина x товщина x висота)

сталева 600 мм	90311	20 286,00
сталева 900 мм	90312	21 713,67



**CH-52 чорний матовий 600 мм та 900 мм
(для вентилятора E-типу)**

Керує даховим вентилятором із АС-двигуном (макс 260 W)
Електронна панель керування із вказівником швидкості
Таймер Зимовий старт
Номинальна потужність освітлення 5 W, 2 x LED (3000 K)
Фільтри, що миються, з нержавіючої сталі
Індикатори забруднення металевого фільтра
Діаметр вихідного отвору 150/125 мм
600/900 x 500 x 845-1200 мм (ширина x товщина x висота)

чорний матовий 600 мм	93313	21 413,00
чорний матовий 900 мм	93314	22 314,60



**CH-69 біла або чорна 550 мм
(для вентилятора E-типу)**

Керує зовнішнім вентилятором з АС-двигуном (макс 260W)
Сенсорна панель управління
Таймер
Номинальна потужність освітлення 5 W, 2 x LED (3000 K)
Металевий фільтр, що миється
Периметричний відведення повітря
Індикатори забруднення металевого фільтра
Діаметр вихідного отвору 150/125 мм
550 x 368 x 409 мм (ширина x товщина x висота)

біле скло 550 мм	86540	32 457,60
чорне скло 550 мм	86541	32 457,60



**eCH-69 біла або чорна 800 мм
(для вентилятора ECo-типу)**

Керує зовнішнім вентилятором з ЕС-двигуном (0-10 V)
Сенсорна панель управління
Таймер
Номинальна потужність освітлення 5 W, 2 x LED (3000 K)
Металевий фільтр, що миється
Периметричний відведення повітря
Індикатори забруднення металевого фільтра
Діаметр вихідного отвору 150/125 мм
800 x 368 x 409 мм (ширина x товщина x висота)

біле скло 800 мм	97031	37 191,00
чорне скло 800 мм	97032	37 191,00



dCH-65 RST 600 мм та 900 мм
(для вентилятора E та ECo-типу)
Керує даховим вентилятором з АС-/ЕС-двигуном
Кнопкова панель керування
Номінальна потужність освітлення 4 W, 4 x LED (4000 K)
Таймер
Металеві миючі фільтри
Індикатори забруднення металевого фільтра
Діаметр вихідного отвору 150/125 мм
900 x 600 x 940-1260 мм (ширина x товщина x висота)

сталева 600 мм 97043 **18 032,00**
сталева 900 мм 97046 **19 609,80**



dCH-m75 RST 600 та 900 мм
(для вентилятора E та ECo-типу)
Сумісна із Savo mV-125 вентилятом з електроприводом
Керує даховим вентилятором із АС-двигуном (макс. 400 W) або
ЕС-двигуном (0–10V)
Електронна панель керування
Таймер
Номінальна потужність освітлення 2,6 W, 2 x LED (4000 K)
Миючі дизайн-фільтри з нержавіючої сталі
Індикатори забруднення металевого фільтра
Діаметр вихідного отвору 125 мм
598/898 x 480 x 710–1065 мм (ширина x товщина x висота)
Зворотна заслінка 125 мм купується окремо

сталева 600 мм 99043 **31 856,27**
сталева 900 мм 99046 **34 110,27**



dCH-m75 біла 600 та 900 мм
(для вентилятора E та ECo-типу)
Сумісна із Savo mV-125 вентилятом з електроприводом
Керує даховим вентилятором із АС-двигуном (макс. 400 W) або
ЕС-двигуном (0–10V)
Електронна панель керування
Таймер
Номінальна потужність освітлення 2,6 W, 2 x LED (4000 K)
Миючі дизайн-фільтри з нержавіючої сталі
Індикатори забруднення металевого фільтра
Діаметр вихідного отвору 125 мм
598/898 x 480 x 710–1065 мм (ширина x товщина x висота)
Зворотна заслінка 125 мм купується окремо

біла 600 мм 99044 **31 856,27**
біла 900 мм 99047 **34 110,27**



dCH-m75 чорна матова 600 та 900 мм
(для вентилятора E та ECo-типу)
Сумісна із Savo mV-125 вентилятом з електроприводом
Керує даховим вентилятором із АС-двигуном (макс. 400 W) або
ЕС-двигуном (0–10V)
Електронна панель керування
Таймер
Номінальна потужність освітлення 2,6 W, 2 x LED (4000 K)
Миючі дизайн-фільтри з нержавіючої сталі
Індикатори забруднення металевого фільтра
Діаметр вихідного отвору 125 мм
598/898 x 480 x 710–1065 мм (ширина x товщина x висота)
Зворотна заслінка 125 мм купується окремо

чорна 600 мм 99045 **31 856,27**
чорна 900 мм 99048 **34 110,27**

Островні кухонні витяжки SAVO



dIH-65 RST 900 мм
(для вентилятора E та ECo-типу)
Керує даховим вентилятором з АС-/ЕС-двигуном
Кнопкова панель керування
Номінальна потужність освітлення 4 W, 4 x LED (4000 K)
Таймер
Металеві миючі фільтри
Індикатори забруднення металевого фільтра
Діаметр вихідного отвору 150/125 мм
900 x 600 x 940-1260 мм (ширина x товщина x висота)

сталева 900 мм 97226 **32 457,60**

**dIH-m75 RST 900 мм****(для вентилятора E та ECo-типу)**

Керує даховим вентилятором із АС-двигуном (макс. 400 W) або ЕС-двигуном (0–10V)
Електронна панель керування
Таймер
Номінальна потужність освітлення 5,2 W, 4 x LED (4000 K)
Миючі дизайн-фільтри з нержавіючої сталі
Індикатори забруднення металевого фільтра
Діаметр вихідного отвору 125 мм
Зворотна заслінка 125 мм купується окремо
898 x 600 x 710–1065 мм (ширина x товщина x висота)
Зворотна заслінка 125 мм купується окремо

сталева 900 мм

99446

49 512,73**dIH-m75 біла 900 мм****(для вентилятора E та ECo-типу)**

Керує даховим вентилятором із АС-двигуном (макс. 400 W) або ЕС-двигуном (0–10V)
Електронна панель керування
Таймер
Номінальна потужність освітлення 5,2 W, 4 x LED (4000 K)
Миючі дизайн-фільтри з нержавіючої сталі
Індикатори забруднення металевого фільтра
Діаметр вихідного отвору 125 мм
898 x 600 x 710–1065 мм (ширина x товщина x висота)
Зворотна заслінка 125 мм купується окремо

біла 900 мм

99447

49 512,73**dIH-m75 чорна матова 900 мм****(для вентилятора E та ECo-типу)**

Керує даховим вентилятором із АС-двигуном (макс. 400 W) або ЕС-двигуном (0–10V)
Електронна панель керування
Таймер
Номінальна потужність освітлення 5,2 W, 4 x LED (4000 K)
Миючі дизайн-фільтри з нержавіючої сталі
Індикатори забруднення металевого фільтра
Діаметр вихідного отвору 125 мм
898 x 600 x 710–1065 мм (ширина x товщина x висота)
Зворотна заслінка 125 мм купується окремо

чорна 900 мм

99448

49 512,73**dIH-m79 RST 400 мм****(для вентилятора E та ECo-типу)**

Керує даховим вентилятором із АС-двигуном (макс. 400 W) або ЕС-двигуном (0–10V)
Електронна панель керування
Таймер
Номінальна потужність освітлення 2 x 1,3 Вт (4000K)
Миючі дизайн-фільтри з нержавіючої сталі
Індикатори забруднення металевого фільтра
Діаметр вихідного отвору 125 мм
400 x 925-1238 мм (діаметр x висота)
Зворотна заслінка 125 мм купується окремо

сталева 400 мм

99450

52 142,67**dIH-m79 біла 400 мм****(для вентилятора E та ECo-типу)**

Керує даховим вентилятором із АС-двигуном (макс. 400 W) або ЕС-двигуном (0–10V)
Електронна панель керування
Таймер
Номінальна потужність освітлення 2 x 1,3 Вт (4000K)
Миючі дизайн-фільтри з нержавіючої сталі
Індикатори забруднення металевого фільтра
Діаметр вихідного отвору 125 мм
400 x 925-1238 мм (діаметр x висота)
Зворотна заслінка 125 мм купується окремо

біла 400 мм

99451

52 142,67



**dIH-m79 чорна матова 400 мм
(для вентилятора E та ECo-типу)**

Керує даховим вентилятором із АС-двигуном (макс. 400 W) або ЕС-двигуном (0–10V)

Електронна панель керування

Таймер

Номінальна потужність освітлення 2 x 1,3 Вт (4000К)

Миючі дизайн-фільтри з нержавіючої сталі

Індикатори забруднення металевого фільтра

Діаметр вихідного отвору 125 мм

400 x 925-1238 мм (діаметр x висота)

Зворотна заслінка 125 мм купується окремо

чорна 400 мм

99452

52 142,67

Стельові кухонні витяжки SAVO



**dRH-97 біла 900 мм
(для вентилятора E та ECo-типу)**

Керує даховим вентилятором з АС-/ЕС-двигуном

Пульт керування

Номінальна потужність освітлення 6 W, 1 x LED (4000 K)

Периметричний забір повітря

Таймер

Металеві миючі фільтри

Індикатори забруднення металевого фільтра

Діаметр вихідного отвору 150 мм

900 x 500 x 319-459 мм (ширина x товщина x висота)

біла 900 мм

97371

70 512,77

Акcesуари до витяжок SAVO



mV-125 вентиль з електроприводом

Сумісний із витяжками серії DUAL-Modular

Кухонна витяжка із серії DUAL Modular у комплекті із встановленим вентилятором mV-125 керує вентиляцією всього будинку

CleanVent, що легко миється

Працює як протипожежний клапан

Електропривод

Таймер (60 хв)

Тип вентиля KSOM-125

Інструкція зі встановлення входить у комплект

Діаметр вихідного отвору 125 мм

91360

8 903,30



Зворотна заслінка 125 мм

Зворотна заслінка запобігає потраплянню холодного зовнішнього повітря на кухню, коли вентилятор не працює. Цей клапан сумісний з усіма модульними кухонними витяжками DUAL. Заслінка встановлюється у вихідний отвір витяжки 125 мм. Якщо використовується з іншими витяжками, з'єднання повітроводу, що входить у комплект, не використовується. У комплект входить одна зворотна заслінка (125 мм) і короткий з'єднувач для повітроводу.

метал

91370

826,47



Збірник конденсату

Запобігає стіканню конденсату з каналу на плиту

Встановлюється над коміром витяжки або в безпосередній близькості від неї

Зібраний конденсат випаровується

Підходить для повітроводів Ø 125/150 мм

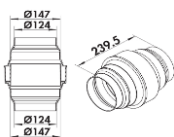
Ємність 350 мл

Рекомендується до встановлення в будь-яких системах кухонних витяжок приватного будинку, як із зовнішнім двигуном (VILPE Тиха кухня), так і для системи з кухонною витяжкою із вбудованим двигуном

білий

91101

1 878,33



md - кабель для програмування витяжки

91315

1 331,36